

2017 年第三季度上海主要农产品行情分析报告

蔬菜价格、成交量上涨明显。三季度，蔬菜季均生产价 2.65 元/公斤，环比涨 89.29%，同比涨 8.16%。蔬菜季均批发价 4.21 元/公斤，环比、同比分别上涨 26.43%、9.07%。蔬菜季均零售价 7.42 元/公斤，环比、同比分别上涨 12.42%、6.00%。青菜、鸡毛菜批发价总体呈倒“V”型走势，卷心菜批发价总体呈上涨走势。9 月下旬出现连续的大雨天气，对本地及周边地区绿叶菜影响较大，部分地区受灾严重，预计短期内菜价下跌空间不大。

猪肉价格趋稳，低于去年同期水平。三季度，猪肉季均批发价 18.62 元/公斤，环比涨 0.11%，同比跌 20.33%。猪肉季均零售价 29.08 元/公斤，环比、同比分别跌 2.94%、10.19%。猪粮比总体震荡上升，波动范围在 7.9 至 8.4 之间。生猪养殖效益继续下跌。预计后期气候转冷、消费增加，价格还有上涨空间。

淡水产品、海产品价格总体下跌。三季度，淡水产品季均批发价 28.78 元/公斤，环比、同比分别跌 13.18%、3.07%。海产品季均批发价 55.24 元/公斤，环比跌 3.93%，同比涨 13.57%。预计后期水产品价格有所波动，淡水虾价格上涨，大闸蟹价格下跌。

蔬 菜

一、蔬菜成交量大幅上涨，不同市场蔬菜季均价环比上涨明显，本市叶菜价格总体高于江苏等周边地区

据上海 20 个生产价格市场¹数据显示，三季度，蔬菜季均价 2.65 元/公斤，季环比上涨 89.29%，季同比上涨 8.16%（见表 1）。7 月、8 月本市叶菜月均生产价格略高于全国平均水平，高于江苏的价格（见表 2）。

表 1 2017 年三季度上海各类市场蔬菜价格情况

单位：元/公斤、%

生产价格			批发价格			零售价格		
季均价	季环比	季同比	季均价	季环比	季同比	季均价	季环比	季同比
2.65	89.29	8.16	4.21	26.43	9.07	7.42	12.42	6.00

资料来源：上海农产品价格监测系统

表 2 2017 年三季度上海与全国其他省市蔬菜生产价格比较

单位：元/公斤、%

	7 月	8 月
上海绿叶菜月均生产价格	2.65	3.86
在全国 27 省中的排序（降序）	13	8
全国平均水平	2.60	3.67
浙江绿叶菜月均田头价	3.50	3.08
江苏绿叶菜月均田头价	2.12	3.80
同期上海与全国均价变动幅度	1.92	5.18

资料来源：上海农产品价格监测系统

¹ 20 个生产价格市场分别为：宝山蔡盛苏玉龙、崇明净达沈剑、崇明绿瑞王燕、崇明日鑫许灵、奉贤奉城徐红梅、奉贤青村朱剑华、嘉定安亭李永志、金山枫泾蒋联辉、金山亭林魏永斌、闵行浦江丰伟、浦东爽快陆明雨、浦东新浜基地杨春艳、浦东兴南中徐建锋、青浦白鹤鲍来全、青浦金泽张雪华、青浦世鑫田金弟、青浦重固陈世静、松江泖港李成行、松江浦远冯均辉、松江叶榭邹龙良。

据上海地区五大批发市场²数据显示，三季度，蔬菜季均价4.21 元/公斤，环比、同比分别上涨 26.43%、9.07%。蔬菜成交总量为 1926920.62 吨，环比涨 124.21%。本市蔬菜季均批发价低于浙江、江苏（图 1），叶菜价格高于江苏，基本与浙江齐平，叶菜中的大白菜和韭菜价格高于江苏低于浙江，洋白菜和大葱价格低于江苏和浙江，芹菜价格高于江苏和浙江（图 2）。

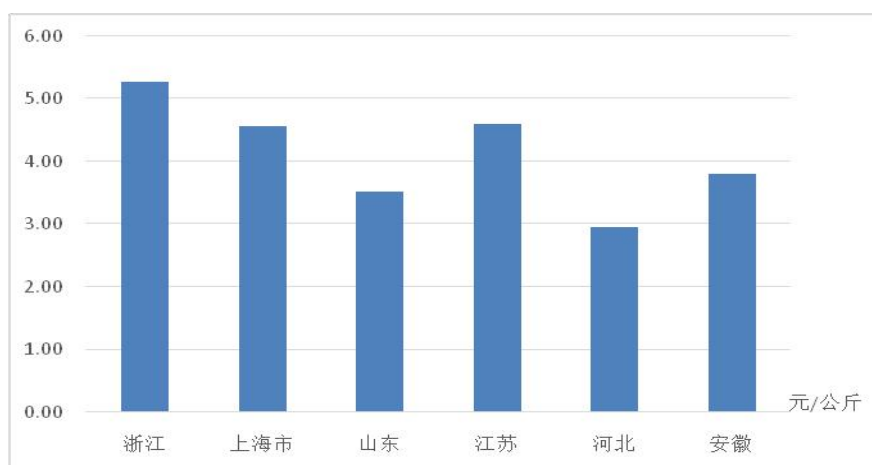


图 1 2017 年三季度上海与全国部分省市蔬菜季均批发价比较

资料来源：上海农产品价格监测系统

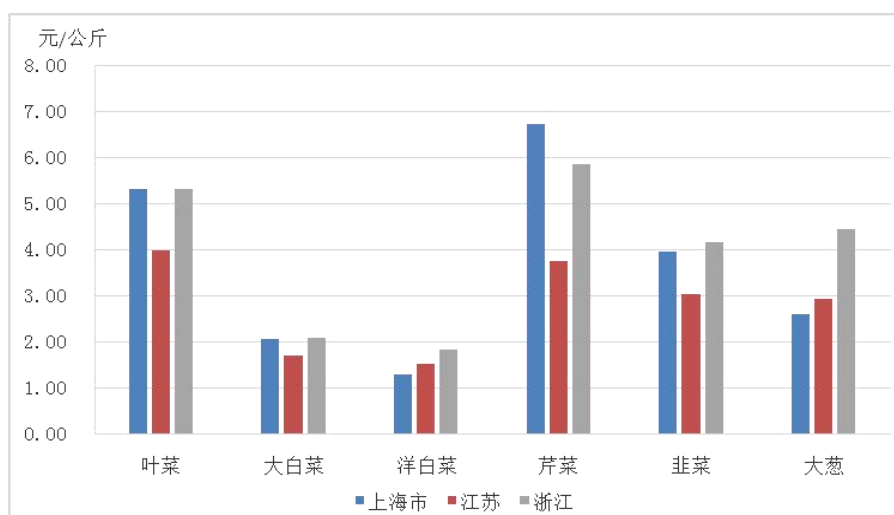


图 2 2017 年三季度上海与周边省份叶菜季均批发价比较

资料来源：上海农产品价格监测系统

² 5 个批发市场分别为：上海七宝农副产品综合交易市场、上海农产品中心批发市场、上海西郊国际农产品交易中心、上海江杨农产品批发市场、上海江桥批发市场

据上海 67 个零售市场数据显示，三季度，蔬菜季均价 7.42 元/公斤，环比、同比分别上涨 12.42%、6.00%。

二、青菜、鸡毛菜成交量环比下跌，卷心菜成交量上涨明显，青菜、鸡毛菜月均批发价总体呈倒“V”型走势，卷心菜月均批发价总体呈上涨走势

三季度，青菜季均生产价 2.47 元/公斤，环比涨幅超过 139%，同比涨 15.96%。卷心菜季均生产价 0.89 元/公斤，环比涨 39.06%，同比跌 4.3%。鸡毛菜季均生产价 3.87 元/公斤，环比涨 71.24%，同比涨 5.74%（见表 3）。青菜成交量为 46817.81 吨，环比下跌 26.26%、同比上涨 119.82%。卷心菜成交量为 41121.62 吨，环比、同比分别涨 42.84%、124.29%。鸡毛菜成交量为 5150.72 吨，环比下跌 41.00%、同比上涨 81.24%。

表 3 2017 年三季度上海各类市场叶菜价格情况

单位：元/公斤、%

	生产价格			批发价格			零售价格		
	季均价	季环比	季同比	季均价	季环比	季同比	季均价	季环比	季同比
青菜	2.47	139.81	15.96	3.59	93.01	31.02	6.72	88.76	15.07
卷心菜	0.89	39.06	-4.30	1.76	60.00	6.02	4.24	23.26	3.92
鸡毛菜	3.87	71.24	5.74	5.53	72.27	28.90	9.58	34.93	8.62

资料来源：上海农产品价格监测系统

三季度，青菜、鸡毛菜批发价总体呈倒“V”型走势（见图 3、图 5），卷心菜批发价总体呈逐月上涨走势（见图 4）。

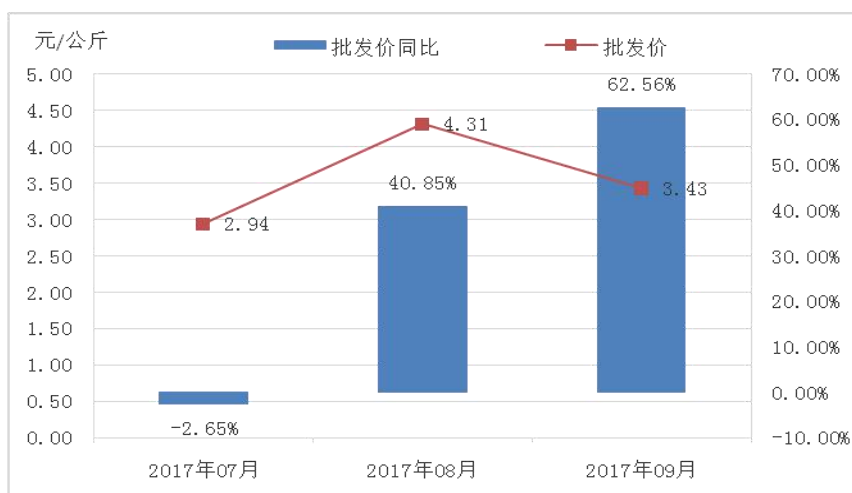


图3 2017年三季度上海青菜批发价及同比情况

资料来源：上海农产品价格监测系统

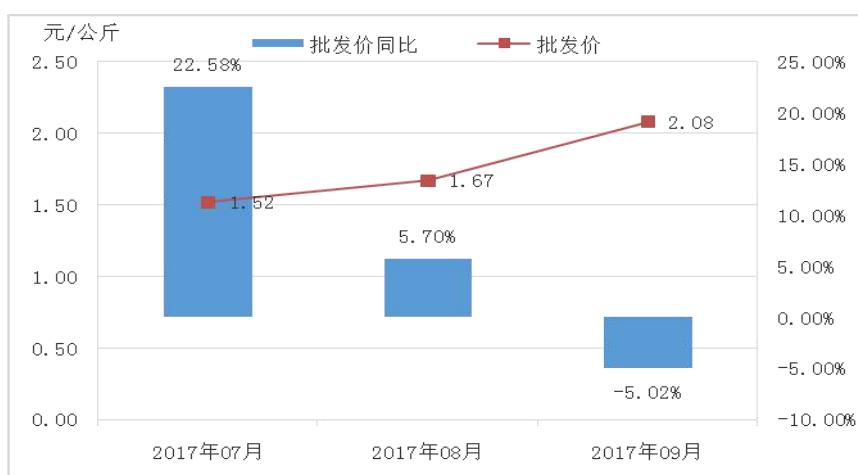


图4 2017年三季度上海卷心菜批发价及同比情况

资料来源：上海农产品价格监测系统

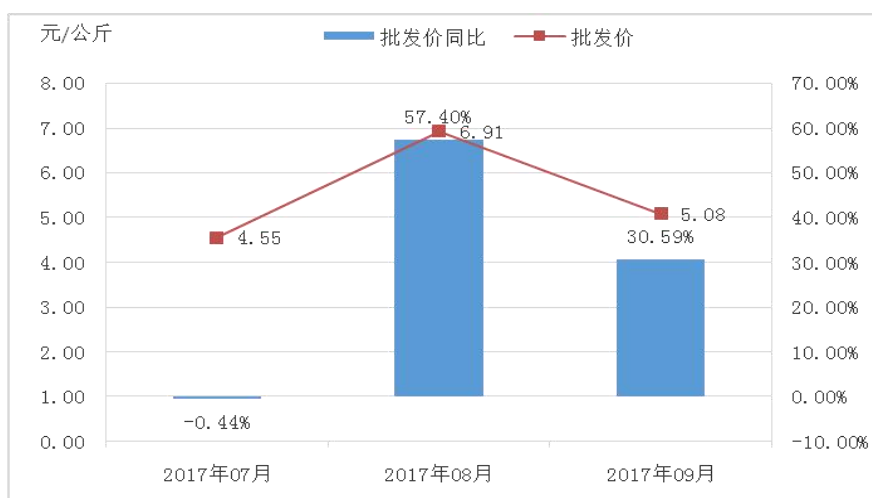


图5 2017年三季度上海鸡毛菜批发价及同比情况

资料来源：上海农产品价格监测系统

三、市场分析

三季度，梅雨和持续高温天气的双重夹击，对本市蔬菜的正常生长、采摘、进场均造成极为不利的影响，本地绿叶菜产量较低，靠客菜来弥补供应，菜价止跌回升，上涨明显，青菜、鸡毛菜、卷心菜、生菜等绿叶菜更显紧俏。

四、后期预测

9月下旬出现连续的大雨天气，对本地及周边地区绿叶菜影响较大，部分地区受灾严重，预计短期内菜价下跌空间不大。

猪 肉

一、猪肉成交量小幅上涨，价格总体趋稳，猪粮比总体呈震荡上升趋势，生猪养殖效益下跌显著

据上海五大批发市场数据显示，三季度，猪肉季均价 18.62 元/公斤，环比涨 0.11%，同比跌 20.33%。猪肉成交量 67183.41 吨，环比涨 0.79%，同比涨 10.08%。

据上海 67 个零售市场数据显示，三季度，猪肉季均价 29.08 元/公斤，环比跌 2.94%，同比跌 10.19%。

表 4 2017 年三季度上海各类市场猪肉价格情况

单位：元/公斤、%

批发价格			零售价格		
季均价	季环比	季同比	季均价	季环比	季同比
18.62	0.11	-20.33	29.08	-2.94	-10.19

资料来源：上海农产品价格监测系统

三季度，上海各类市场猪肉月均价总体持平略涨（见图 6）。

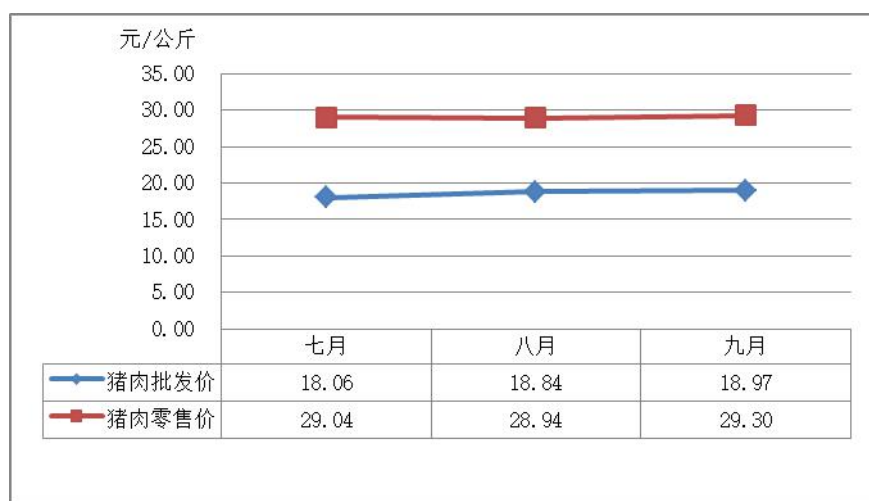


图 6 2017 年三季度上海各类市场猪肉价格情况

资料来源：上海农产品价格监测系统

猪粮比总体震荡上升，7月平均猪粮比 8:1，8月-9月平均猪粮比 8.2:1，猪粮比价波动范围在 7.9 至 8.4 之间（见图 7）。平均每头生猪养殖效益由 7 月的 62.96 元跌至 8 月的 55.94 元。



图 7 2017 年三季度上海猪粮比价走势图

资料来源：上海市发改委

二、市场分析

猪价自 7 月起有所回升，至 8 月下旬大中院校陆续开学，集中消费逐渐恢复正常，加之中秋、国庆提振等因素，整体上利好逐渐增多，猪周期效应开始发力，猪价开始上涨，但总体涨幅不大。

三、后期预测

据农业部发布的 400 个监测县生猪存栏信息(见表 5)，三季度，全国生猪存栏下降趋势略有减缓，能繁母猪存栏持续下降，生猪存栏与能繁母猪存栏比去年同期均有所减少，存栏处于低位。预计后期随着气候转冷，消费需求有所增长，受供需两端的影响，猪肉价格还有进一步上涨的可能，但涨幅不会太大。

表 5 2017 年 7 月-8 月 400 个监测县生猪及能繁母猪存栏信息

月份	生猪存栏		能繁母猪存栏	
	7 月	8 月	7 月	8 月
比上月增减	-0.70%	-0.50%	-0.90%	-0.90%
比去年同期增减	-4.80%	-5.60%	-4.20%	-4.70%

资料来源：中国政府网

水产品

一、淡水产品、海产品价格总体下跌

据上海四大批发市场³数据显示，三季度，淡水产品季均价 28.78 元/公斤，环比、同比分别跌 13.18%、3.07%（见表 6）。其中，罗氏沼虾批发季均价跌幅最大，环比跌 53.38%，其次为黄鳝，环比跌 22.66%。海产品季均价 55.24 元/公斤，环比跌 3.93%，同比涨 13.57%。其中，三疣梭子蟹批发季均价跌幅最大，环比跌 34.71%，其次为海蜇皮，环比跌 13.50%。小黄鱼季均价环比、同比分别涨 16.23%、33.33%。三季度，淡水产品、海产品月均批发价总体呈逐月下跌态势（见图 8）。

表 6 2017 年三季度上海水产品季均批发价情况

单位：元/公斤、%

	批发价格		
	季均价	季环比	季同比
淡水产品	28.78	-13.18	-3.07
海产品	55.24	-3.93	13.57

资料来源：上海农产品价格监测系统

据上海 67 个零售市场数据显示，三季度，水产品季均价 35.28 元/公斤，环比跌 12.64%，同比涨 9.50%。

³上海七宝农副产品综合交易市场、上海农产品中心批发市场、上海江杨农产品批发市场、东方国际水产中心

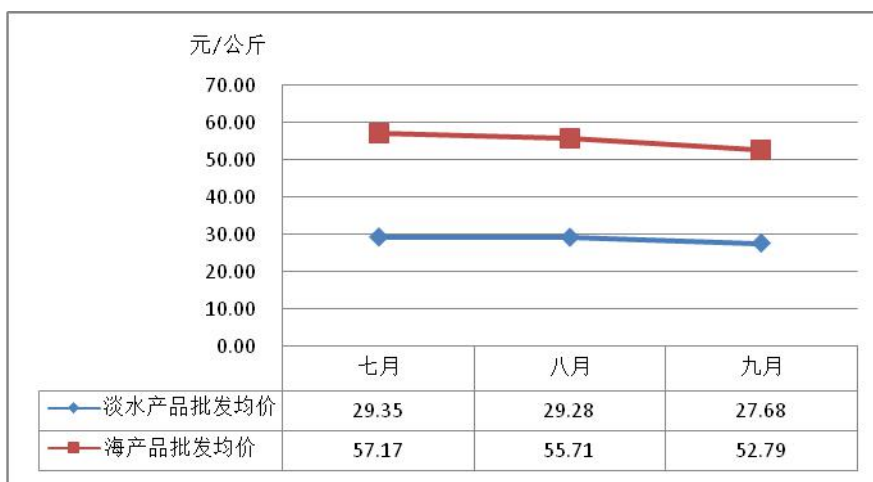


图 8 2017 年三季度上海水产品批发价走势图

资料来源：上海农产品价格监测系统

二、市场分析

8 月休渔期结束，捕捞海产品逐渐上市，市场冰鲜交易的海鲜数量和种类多起来，其中梭子蟹、虾价格回落较大，同比下跌 8 元/公斤。进入秋季，随着天气的转凉，淡水鱼的上市量逐渐增加，价格也逐渐理性回归，整体行情呈量增价跌趋势。三季度淡水虾类产品处于大量上市期，量足价低。今年海蜇产品货源比去年少，因此价格呈涨幅走势。

三、后期预测

国庆以后，随着天气逐渐转凉，新鲜海捕水产品的规格、品质将日趋成熟，价格或将小幅波动。本地产虾类产出因季节原因，将逐步减少，价格也将理性回升。国庆后，大闸蟹进入消费旺季，由于各地的大闸蟹纷纷入市交易，货源充足，价格较往年会有所下跌。