

2017 年第一季度上海主要农产品行情分析报告

一、蔬菜成交量上涨，各市场价格全线下跌

据上海 20 个生产价格市场¹数据显示，蔬菜季均价 1.31 元/公斤，季环比、同比分别下跌 47.18%、58.01%。青菜跌幅最大，超过 60%，季均价只有 0.63 元/公斤，远低于青菜保淡成本的约定价格（6.06 元/公斤）；鸡毛菜、卷心菜跌幅也在 35%以上。

据上海地区五大批发市场²数据显示，一季度蔬菜成交总量为 51395.64 吨。其中，青菜成交量为 33163.06 吨，季环比、同比分别涨 6.09%、76.53%；卷心菜成交量为 9355.75 吨，季环比、同比分别跌 44.28%、25.72%；鸡毛菜成交量为 2596.75 吨，季环比跌 18.53%，季同比涨 26.37%。青菜、卷心菜、鸡毛菜成交量分别占蔬菜成交总量的 64.5%、18.2%、5.05%。蔬菜季均价为 3.61 元/公斤，季环比、同比分别下跌 11.52%、35.42%。

据上海 67 个零售市场数据显示，蔬菜季均价为 7.74 元/公斤，季环比、同比分别下跌 5.38%、19.71%。

表 1-1 2017 年一季度各类市场蔬菜价格情况

单位：元/公斤

	生产价格市场			批发市场			零售市场		
	季均价	季环比	季同比	季均价	季环比	季同比	季均价	季环比	季同比
蔬菜	1.31	-47.18%	-58.01%	3.61	-11.52%	-35.42%	7.74	-5.38%	-19.71%

¹ 20 个生产价格市场分别为：宝山蔡盛苏玉龙、崇明净达沈剑、崇明绿瑞王燕、崇明日鑫许灵、奉贤奉城徐红梅、奉贤青村朱剑华、嘉定安亭李永志、金山枫泾蒋联辉、金山亭林魏永斌、闵行浦江丰伟、浦东爽快陆明雨、浦东新浜基地杨春艳、浦东兴阊中徐建锋、青浦白鹤鲍来全、青浦金泽张雪华、青浦世鑫田金弟、青浦重固陈世静、松江泖港李成行、松江浦远冯均辉、松江叶榭邹龙良。

² 5 个批发市场分别为：上海七宝农副产品综合交易市场、上海农产品中心批发市场、上海西郊国际农产品交易中心、上海江杨农产品批发市场、上海江桥批发市场

青菜	0.63	-68.02%	-76.49%	1.5	-46.24%	-61.14%	2.92	-49.66%	-56.80%
卷心菜	0.92	-36.11%	-38.26%	1.3	-45.61%	-46.50%	4.32	-19.10%	-22.58%
鸡毛菜	2.32	-35.56%	-49.34%	3.31	-28.51%	-31.75%	7.76	-17.27%	-19.83%

资料来源：上海农产品价格监测系统

市场分析：

一季度，影响本市蔬菜价格波动的主要因素有：由于去年同期高菜价引致今年蔬菜种植面积大幅增加，再加上受暖冬影响，南北方蔬菜生产条件较好，使得蔬菜供应量增加。蔬菜市场供应的充足，使得菜价持续低迷。与去年同期相比，田头市场、批发市场、零售市场的蔬菜价格全线下跌。



图 1-1 2017 年一季度批发市场青菜价量情况

资料来源：上海农产品价格监测系统



图 1-2 2017 年一季度批发市场青菜价量月同比情况

资料来源：上海农产品价格监测系统



图 1-3 2017 年一季度批发市场卷心菜价量情况

资料来源：上海农产品价格监测系统



图 1-4 2017 年一季度批发市场卷心菜价量月同比情况

资料来源：上海农产品价格监测系统



图 1-5 2017 年一季度批发市场鸡毛菜销量情况

资料来源：上海农产品价格监测系统



图 1-6 2017 年一季度批发市场鸡毛菜销量月同比情况

资料来源：上海农产品价格监测系统

本市蔬菜生产价格与全国其他省份相比，月均价处于全国较低水平，低于浙江与江苏及其他周边地区的价格。

表 1-2 2017 年一季度上海与全国其他省市蔬菜生产价格比较

	单位：元/公斤		
	4 月	5 月	6 月
上海绿叶菜月均生产价格	1.58	1.57	1.21
在全国 27 省中的排序（降序）	26	24	26
全国平均水平	2.86	2.67	2.58
浙江绿叶菜月均田头价	1.98	2.03	1.76
江苏绿叶菜月均田头价	3.16	2.48	2.14

资料来源：上海农产品价格监测系统

蔬菜批发价格与全国其他省份相比，本市蔬菜季均价处于全国较低水平的区域，同时低于周边的浙江与江苏。其中叶菜价格及叶菜中的大白菜价格、洋白菜价格、油菜价格低于浙江，高于江苏。

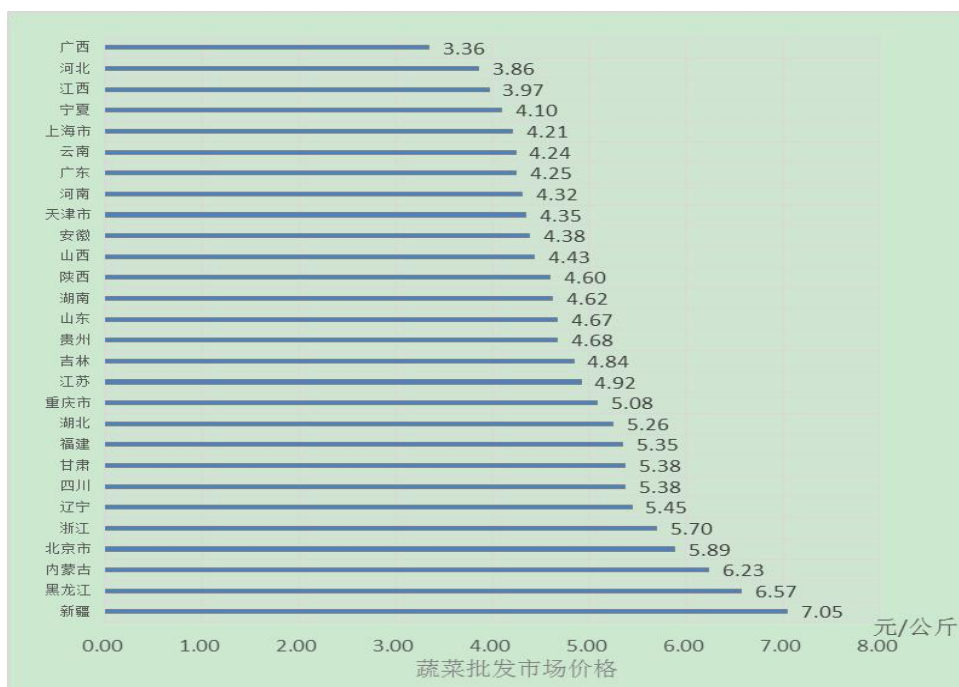


图 1-7 2017 年一季度上海与全国其他省市蔬菜批发市场价格比较

资料来源：上海农产品价格监测系统



图 1-8 2017 年一季度上海与周边省份蔬菜批发市场价格比较

资料来源：上海农产品价格监测系统

后期预测：

随着气温逐渐回升，茄果类蔬菜开始上市，蔬菜品种也日益丰富，预测后期本市蔬菜供应量将进入上升通道，尽管，一季度蔬菜价格持续低迷的走势持续的可能性不大，后期价格会有所回温，但总体看，蔬菜价格上涨空间不大。

二、猪肉成交量下跌，批发价下跌，猪粮比跌至 10 以下

据上海生产价格市场数据显示：生猪季均价 17.35 元/公斤，环比涨 2.48%，同比跌 5.50%。

据上海五大批发市场数据显示：一季度，猪肉成交量 61217.14 吨，环比跌 18.13%，同比涨 41.08%。猪肉季均价 21.79 元/公斤，环比涨 1.4%，同比跌 7.67%。

据上海 67 个零售市场数据显示：猪肉季均价 31.32 元/公斤，环比跌 0.25%，同比涨 2.29%。

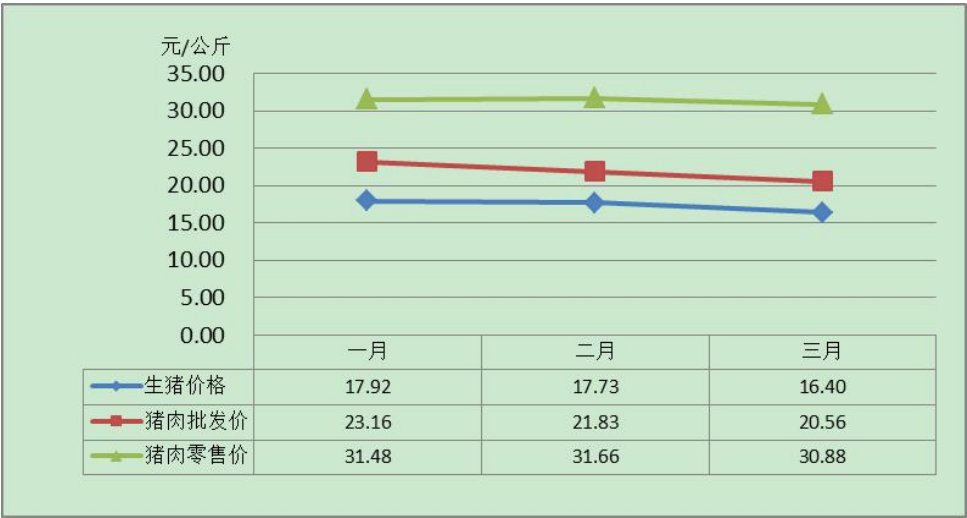


图 2-1 2017 年一季度猪肉价格走势图

资料来源：上海农产品价格监测系统

猪粮比有所下降，1 月和 2 月基本维持在 10:1 以上，3 月开始下跌，最低跌至 9.3:1。平均每头生猪养殖效益由 1 月的 438.06 元跌至 3 月的 248.4 元。

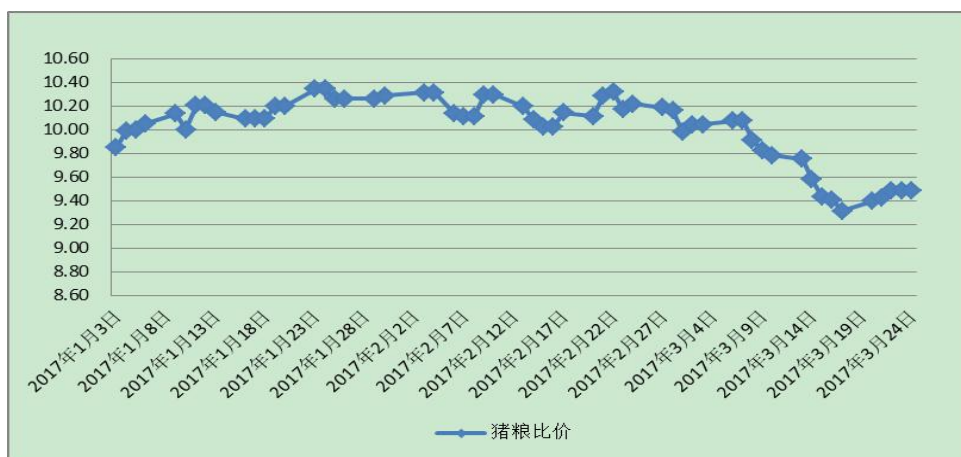


图 2-2 2017 年一季度猪粮比价走势图

资料来源：上海市发改委

市场分析：

一季度，影响本市猪肉价格波动的主要因素有：

春节前市场猪源供应充足，屠宰企业继续采取提量压价的策略，猪价继续走低。春节后，肉类交易清淡，终端消费力度有限，难以拉动猪价，市场供需两低，猪价延续震荡下跌。

后期预测：

预计短期内猪肉价格以稳为主，局部窄幅调整。据农业部发布的 400 个监测县生猪存栏信息，一季度，全国生猪存栏呈现下降趋势，能繁母猪存栏持平略降，生猪存栏与能繁母猪存栏比去年同期均有所减少，存栏依然维持在低位。预计后期全国生猪价格上涨阻力依旧较大。

表 2-1 2017 年 1 月-2 月 400 个监测县生猪存栏信息

月份	生猪存栏		能繁母猪存栏	
	1 月	2 月	1 月	2 月
比上月增减	-2.9%	-0.2%	-0.4%	-0.5%
比去年同期增减	-2.8%	-1.6%	-1.5%	-1.6%

资料来源：中国政府网

三、淡水产品价格上涨，海产品价格下跌

据上海四大批发市场³数据显示：淡水产品季均价 31.23 元/公斤，环比涨 1.07%，同比跌 0.67%。其中，罗氏沼虾价格涨幅最大，环比涨 71.17%，其次为活牛蛙，环比涨 50.15%；海产品季均价 57.73 元/公斤，环比、同比分别涨 10.09%、6.61%。其中，银鲳价格涨幅最大，批发均价 92.76 元/公斤，环比涨 29.81%，其次为小黄鱼，批发均价 25.10 元/公斤，环比涨 23.22%。银鲳和三疣梭子蟹的季均价较去年同期上涨 30%左右。

据上海 67 个零售市场数据显示：水产品季均价 39.34 元/公斤，环比、同比分别涨 15.23%、6.50%。

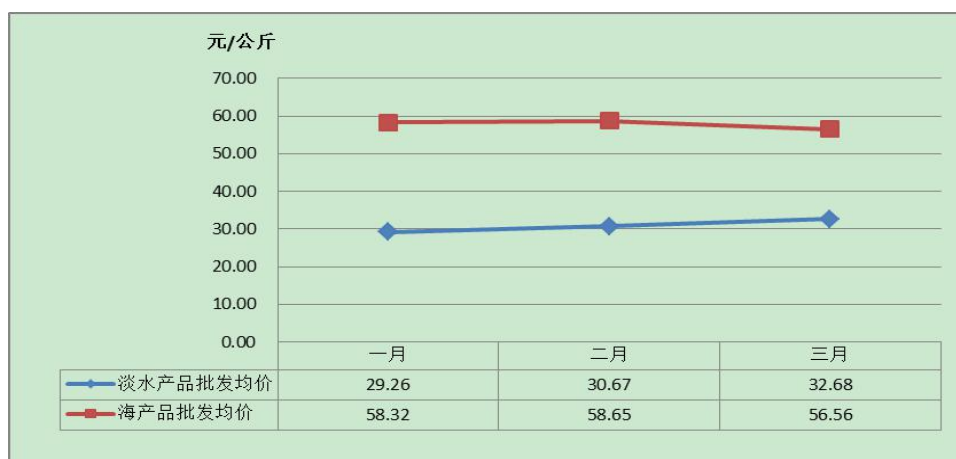


图 3-1 一季度水产品价格走势图

资料来源：上海农产品价格监测系统

市场分析：

水产品交易从元宵节后才逐步开始恢复正常，交易品种以带鱼、小黄鱼、鲳鱼、养殖黄鱼、虾、蟹、四大家鱼以及进口海产品等为主。节后需求不旺，价格整体下跌，部分品种有较大跌幅。

³上海七宝农副产品综合交易市场、上海农产品中心批发市场、上海江杨农产品批发市场、东方国际水产中心

虾蟹类产品中除河虾与去年持平外，其他产品虽节日消费拉动，价格以涨幅为主，但与去年同期相比，价格有所下跌。

后期预测：

随着气温的回升，水产品种交易趋向丰富，但养殖鱼类供应量开始逐步减少，稳定的价格可能因供应量的减少而出现小幅上涨；虾类交易步入畅销期，价格有望回落；高档海鲜类交易量依然低迷，价格涨幅有限。