

2018 年 6 月上海市主要农产品价格监测报告

【监测一】蔬菜价格小幅回落，青菜价格环比上浮

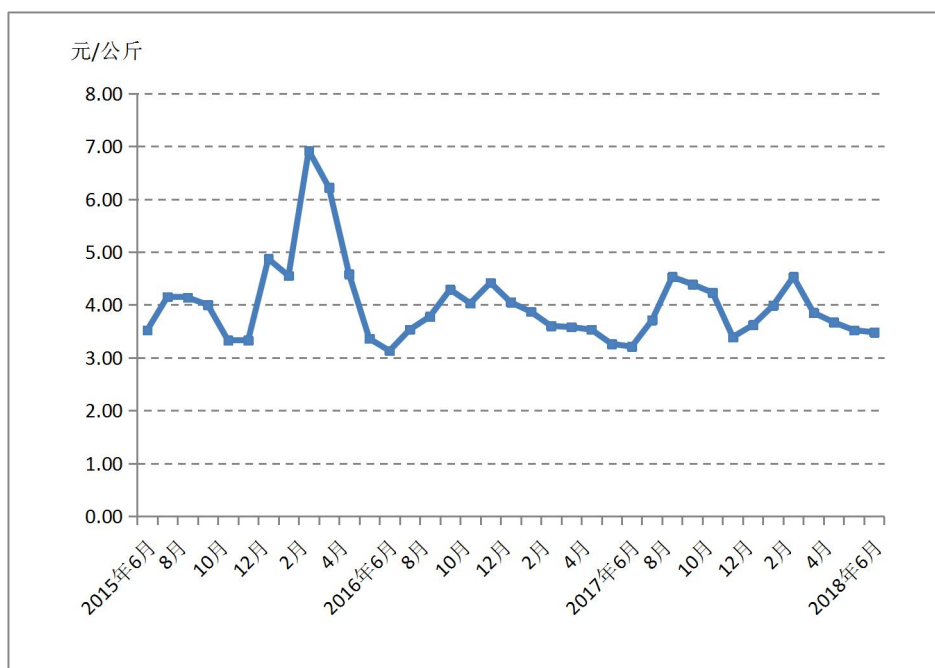
表 1-1 2018 年 6 月上海蔬菜价格调查报表 单位：元/公斤、%

		蔬菜	青菜	备注
田头	均价	2.06	1.62	蔬菜：全市 34 个点 3 个品种
	环比	10.75	7.28	
	同比	32.90	32.79	
批发	均价	3.48	2.38	蔬菜：全市 5 大批发市场 26 个品种
	环比	-1.14	5.78	
	同比	8.41	18.41	
零售	均价	7.00	4.92	蔬菜：全市 67 个点 57 个品种
	环比	-1.13	5.58	
	同比	11.46	23.62	

数据来源：上海农产品价格监测系统

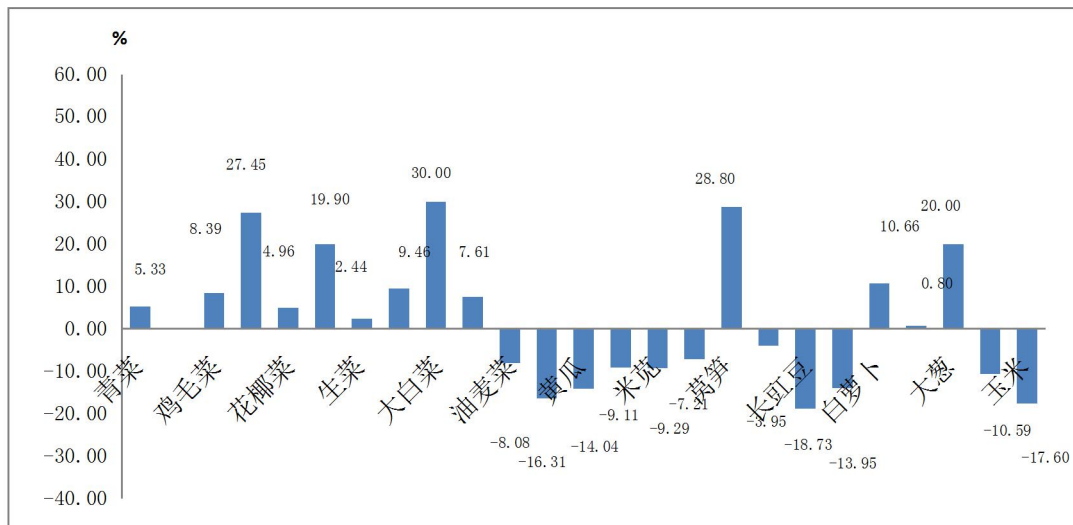
——**蔬菜** 蔬菜月均田头价 2.06 元/公斤，环比涨 10.75%，同比涨 32.90%；蔬菜月均批发价 3.48 元/公斤，环比跌 1.14%，同比涨 8.41%；蔬菜月均零售价 7.00 元/公斤，环比跌 1.13%，同比涨 11.46%。

图 1-1 2015.6-2018.6 上海蔬菜批发价格走势



数据来源：上海农产品价格监测系统

图 1-2 2018 年 6 月上海蔬菜批发价格环比数据图

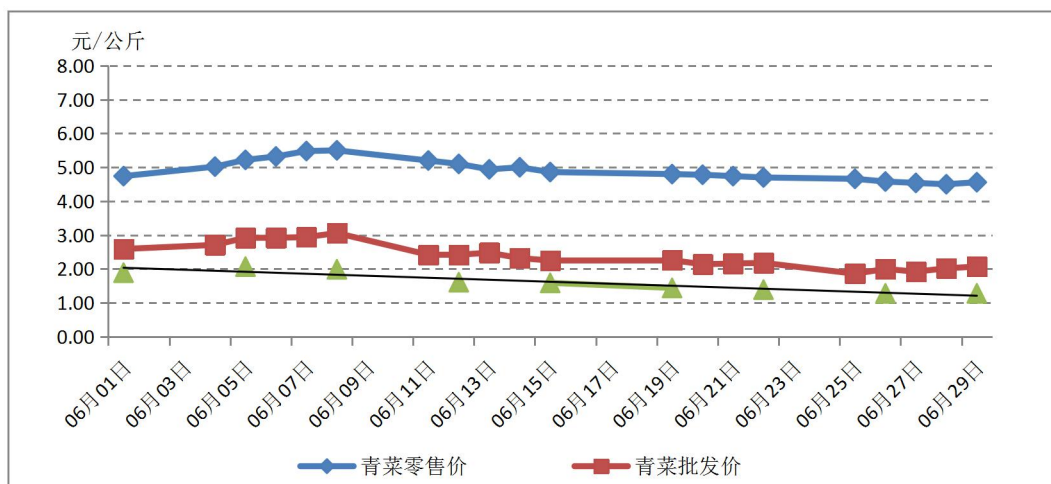


数据来源：上海农产品价格监测系统

根据监测的 24 种蔬菜数据，有 11 种蔬菜批发价格环比下跌，其中跌幅较大的为长豇豆，环比跌 18.73%；有 13 种蔬菜批发价格环比上涨，涨幅最大的为大白菜，环比涨 30.00%，其次为莴笋，环比涨 28.8%。

——**青菜** 青菜月均田头价 1.62 元/公斤，环比涨 7.28，同比涨 32.79%；青菜月均批发价 2.38 元/公斤，环比涨 5.78%，同比涨 18.41%；青菜月均零售价 4.92 元/公斤，环比涨 5.58%，同比涨 23.62%。

图 1-3 2018 年 6 月上海青菜价格走势



数据来源：上海农产品价格监测系统

【监测二】猪肉批发价继续回升，猪粮比略有回升，鸡蛋价格震荡回落

表 2-1 2018 年 6 月上海猪肉、鸡蛋价格调查报表 单位：元/公斤、%

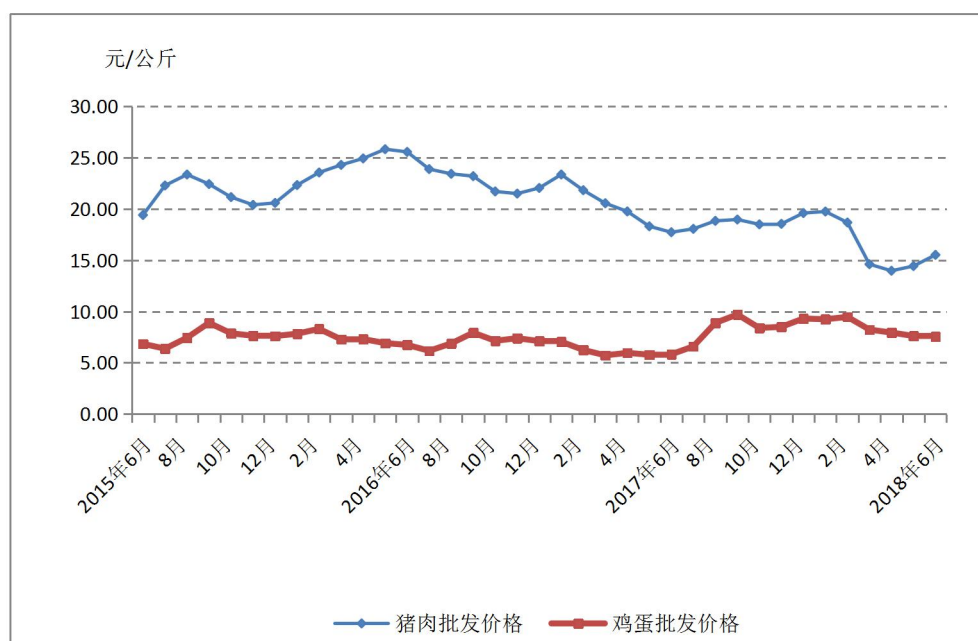
品种	月均价	月环比	月同比
猪肉批发	15.52	7.55	-12.46
猪肉零售	26.22	-0.68	-10.08
鸡蛋批发	7.56	-0.66	29.90

数据来源：上海农产品价格监测系统

——**猪肉** 猪肉月均批发价 15.52 元/公斤，环比涨 7.55%，同比跌 12.46%。猪肉月均零售价 26.22 元/公斤，环比、同比分别跌 0.68%、10.08%。本月全国猪粮比价第一周均价 5.85，第二周均价 5.94，第三周均价 6.03，呈现一路回升的趋势，月均猪粮比价为 5.94。

——**鸡蛋** 鸡蛋月均批发价 7.56 元/公斤，环比跌 0.66%，同比涨 29.9%。

图 2-1 2015.6-2018.6 上海猪肉、鸡蛋批发价格走势



数据来源：上海农产品价格监测系统

【监测三】海产品价格总体略有上调，淡水产品涨跌互现

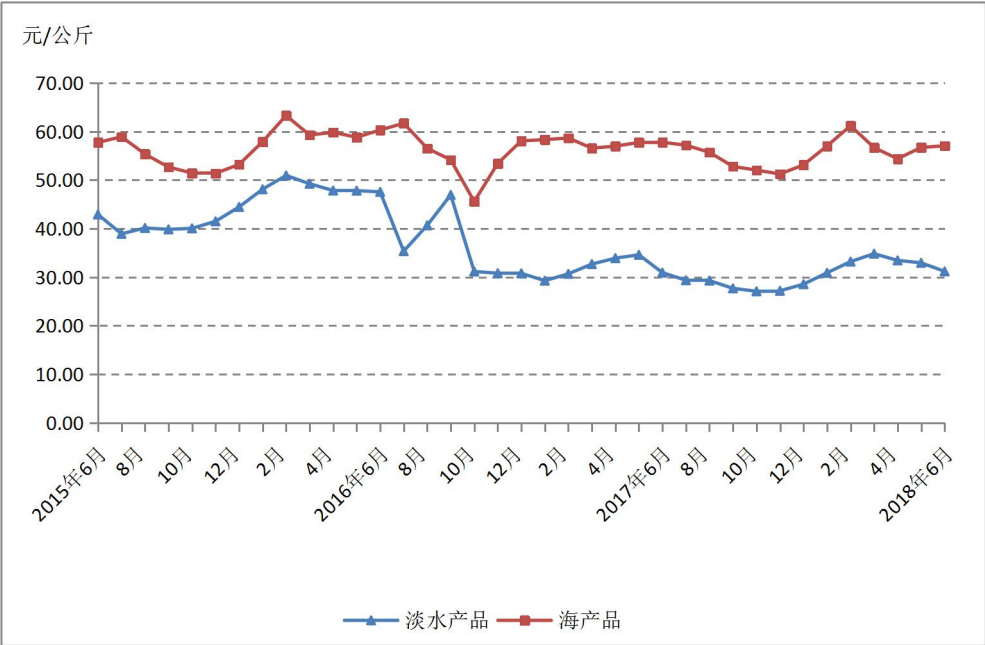
表 3-1 2018 年 6 月上海水产品批发价格调查报表 单位：元/公斤、%

品种	月均价	月环比	月同比	备注
淡水产品	31.18	-5.34	0.84	6 大市场 9 个品种
海产品	57.05	0.62	-1.25	6 大市场 17 个品种

数据来源：上海农产品价格监测系统

淡水产品月均批发价 31.18 元/公斤，环比跌 5.34%、同比涨 0.84%；
海产品月均批发价 57.05 元/公斤，环比涨 0.62%，同比跌 1.25%。

图 3-1 2015.6-2018.6 上海水产品价格走势图



数据来源：上海农产品价格监测系统

——**淡水产品** 重点监测的 9 个品种中，5 个品种价格环比下跌，跌幅最大的为罗氏沼虾，环比跌 29.51%，其余品种跌幅均在 2%以内；3 个品种价格环比上涨，涨幅较大的为鲫鱼，环比涨 1.79%；黄鳝 1 的价格与上月基本持平，具体见表 3-2。

表 3-2 2018 年 6 月淡水产品批发市场月均价报表 单位：元/公斤、%

品名	六月份		
	月均价	月环比	月同比
鲫鱼	15.88	1.79	-23.69
鳊鱼	15.77	-0.76	-3.25
草鱼	17.05	0.83	-6.22
鲤鱼	13.80	-0.50	-17.37
活牛蛙	23.19	0.17	-15.15
甲鱼	83.14	-0.43	49.80
罗氏沼虾	76.45	-29.51	9.64
黄鳝 1	60.00	0.00	-4.00
加州鲈鱼 1	30.95	-1.15	-20.64

数据来源：上海农产品价格监测系统

——**海产品** 重点监测的 17 个品种中，9 个品种价格环比上涨，涨

幅最大的为文蛤，环比涨 7.75%，其次为银鲳 3、竹蛏和大黄鱼(养殖)，环比分别涨 6.47%、5.00%、4.53%，其余 5 个品种涨幅均在 2.00%以内；3 个品种价格环比下跌，海蜇皮 1 价格环比下跌最大，跌幅为 14.39%；墨鱼 1、带鱼 1、银鲳 1、银鲳 2 和银鲳 4 的价格与上月基本持平，具体见表 3-3。

表 3-3 2018 年 6 月海产品批发市场月均价报表

单位：元/公斤、%

品名	六月份		
	月均价	月环比	月同比
文蛤	15.29	7.75	10.80
竹蛏	62.59	5.00	1.61
海蜇皮 1	39.27	-14.39	9.08
海蜇头 2	61.70	-5.61	1.98
墨鱼 1	48.00	0.00	20.00
墨鱼 2	41.49	-0.67	15.89
大黄鱼(养殖)	39.70	4.53	7.30
小黄鱼 1	44.07	0.16	-5.02
小黄鱼 2	33.56	0.18	9.85
带鱼 1	52.00	0.00	-7.14
带鱼 2	45.31	0.35	-4.11
带鱼 3	34.41	1.38	-2.24
银鲳 1	190.00	0.00	4.40
银鲳 2	140.00	0.00	-2.78
银鲳 3	98.37	6.47	-2.60
银鲳 4	35.00	0.00	-35.19
三疣梭子蟹	64.31	0.93	4.13

数据来源：上海农产品价格监测系统