

2018 年 4 月上海市主要农产品价格监测报告

【监测一】蔬菜价格总体小幅下跌，青菜价格大幅上涨

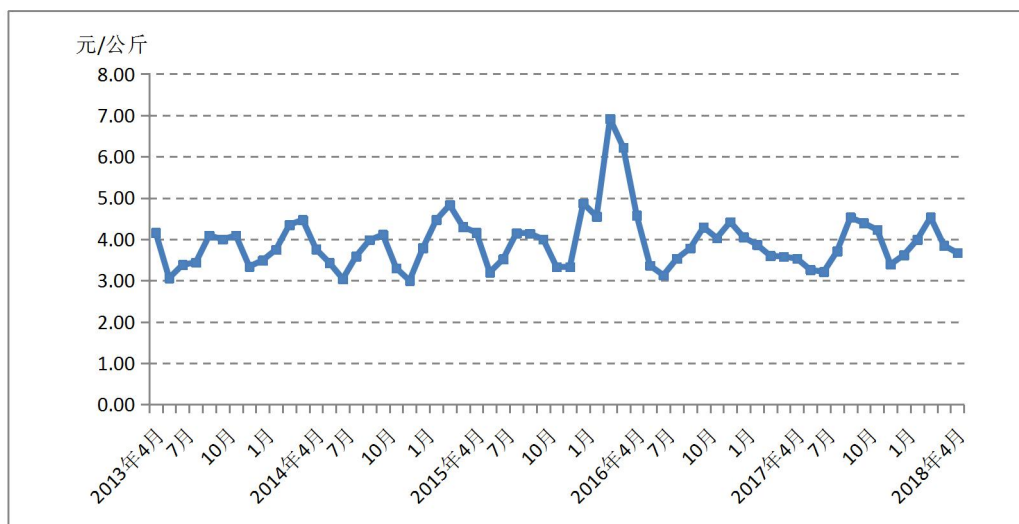
表 1-1 2018 年 4 月上海蔬菜价格调查报表 单位：元/公斤、%

		蔬菜	青菜	备注
田头	均价	2.32	1.93	蔬菜：全市 34 个点 3 个品种
	环比	32.57	35.92	
	同比	82.68	124.42	
批发	均价	3.67	2.75	蔬菜：全市 5 大批发市场 26 个品种
	环比	-4.68	11.34	
	同比	3.97	51.10	
零售	均价	7.80	5.00	蔬菜：全市 67 个点 57 个品种
	环比	-4.65	4.17	
	同比	9.55	58.23	

数据来源：上海农产品价格监测系统

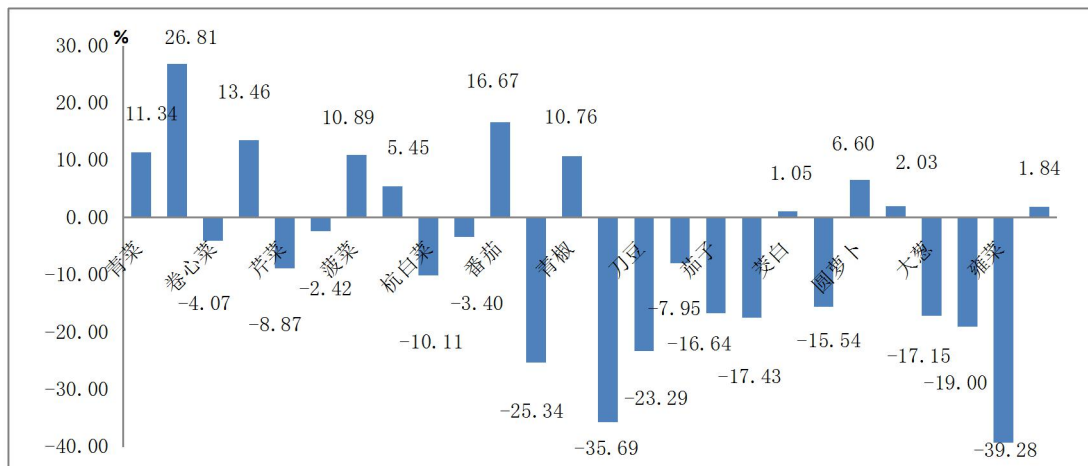
——**蔬菜** 蔬菜月均田头价 2.32 元/公斤，环比、同比分别涨 32.57%、82.68%；蔬菜月均批发价 3.67 元/公斤，环比跌 4.68%，同比涨 3.97%；蔬菜月均零售价 7.80 元/公斤，环比跌 4.65%，同比涨 9.55%。

图 1-1 2013.4-2018.4 上海蔬菜批发价格走势



数据来源：上海农产品价格监测系统

图 1-2 2018 年 4 月上海蔬菜批发价格环比数据图

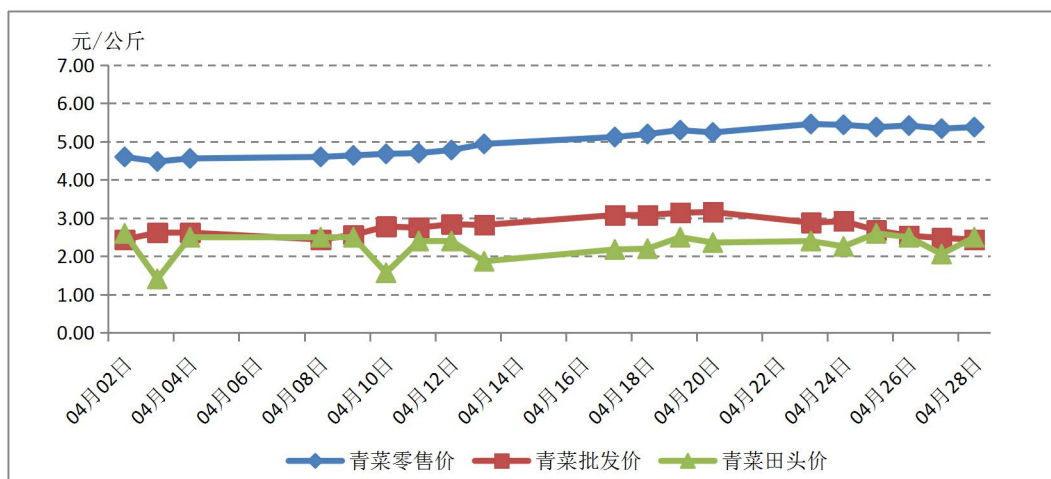


数据来源：上海农产品价格监测系统

根据监测的 26 种蔬菜数据，有 15 种蔬菜批发价格环比下跌，其中 4 种蔬菜的跌幅在 20%以上，跌幅较大的为茼蒿和米苋，环比分别跌 39.28%、35.69%；有 11 种蔬菜批发价格环比上涨，涨幅最大的为鸡毛菜，环比涨 26.81%，其次为番茄，环比涨 16.67%。

——**青菜** 青菜月均田头价 1.93 元/公斤，环比、同比分别涨 35.92%、124.42%；青菜月均批发价 2.75 元/公斤，环比、同比分别涨 11.34%、51.10%；青菜月均零售价 5.00 元/公斤，环比、同比分别涨 4.17%、58.23%。

图 1-3 2018 年 4 月上海青菜价格走势



数据来源：上海农产品价格监测系统

【监测二】猪肉批发价继续下跌走势、鸡蛋价格稍有回落

表 2-1 2018 年 4 月上海猪肉、鸡蛋价格调查报表

单位：元/公斤、%

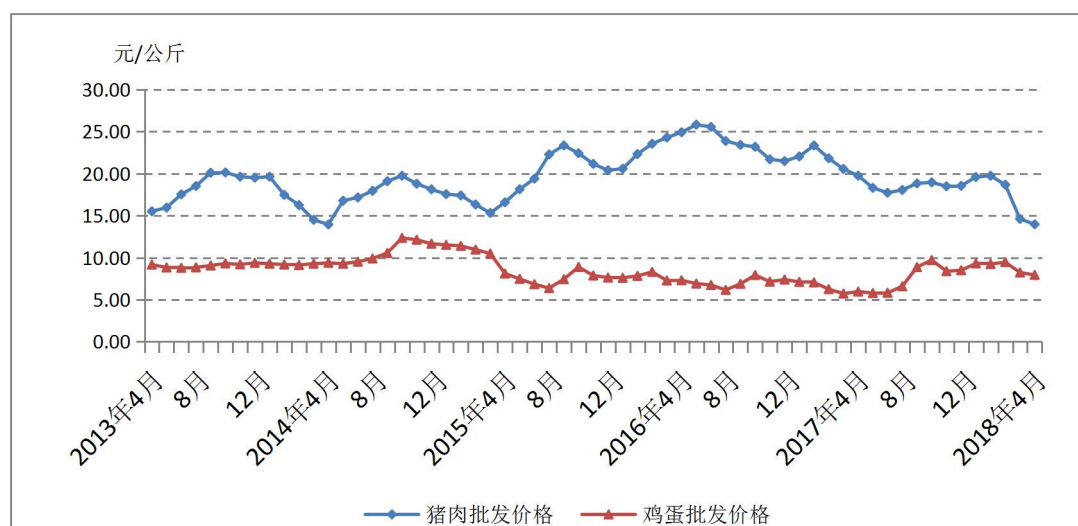
品种	月均价	月环比	月同比
猪肉批发	13.97	-4.38	-29.30
猪肉零售	26.74	-4.77	-13.13
鸡蛋批发	7.94	-3.52	33.22

数据来源：上海农产品价格监测系统

——**猪肉** 猪肉月均批发价 13.97 元/公斤，环比、同比分别跌 4.38%、29.30%。猪肉月均零售价 26.74 元/公斤，环比、同比分别跌 4.77%、13.13%。

——**鸡蛋** 鸡蛋月均批发价 7.94 元/公斤，环比跌 3.52%，同比涨 33.22%。

图 2-1 2013.4-2018.4 上海猪肉、鸡蛋批发价格走势



数据来源：上海农产品价格监测系统

【监测三】水产品价格总体下滑，跌幅最大的为文蛤和鲤鱼

表 3-1 2018 年 4 月上海水产品批发价格调查报表

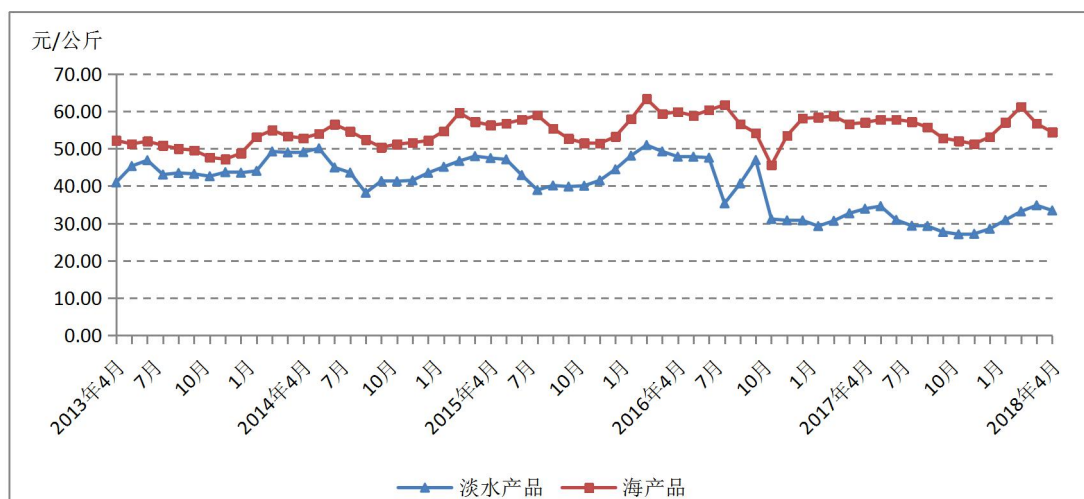
单位：元/公斤、%

品种	月均价	月环比	月同比	备注
淡水产品	33.44	-3.96	-1.36	6 大市场 9 个品种
海产品	54.37	-4.08	-4.56	6 大市场 17 个品种

数据来源：上海农产品价格监测系统

淡水产品月均批发价 33.44 元/公斤，环比、同比分别跌 3.96%、1.36%；海产品月均批发价 54.37 元/公斤，环比、同比分别跌 4.08%、4.56%。

图 3-1 2013.4-2018.4 上海水产品价格走势图



数据来源：上海农产品价格监测系统

——**淡水产品** 重点监测的 9 个品种中，6 个品种价格环比下跌，跌幅最大的为鲤鱼，环比跌 16.94%，其次是加州鲈鱼 1，环比跌 4.67%，其余品种跌幅均在 3.5%以内；鲢鱼和甲鱼的价格环比上涨，其中甲鱼环比涨 3.39%；黄鳝 1 的价格与上月基本持平，具体见表 3-2。

表 3-2 2018 年 4 月淡水产品批发市场月均价报表

单位：元/公斤、%

品名	四月份		
	月均价	月环比	月同比
鲫鱼	15.50	-2.33	-14.69
鲢鱼	15.50	0.98	3.20
草鱼	16.75	-1.41	1.52
鲤鱼	14.12	-16.94	0.86
活牛蛙	23.53	-2.73	15.51
甲鱼	80.88	3.39	27.03
罗氏沼虾	118.07	-3.17	1.00
黄鳝 1	60.00	0.00	-29.41
加州鲈鱼 1	31.46	-4.67	-19.33

数据来源：上海农产品价格监测系统

——**海产品** 重点监测的 17 个品种中，14 个品种价格环比下跌，跌幅最大的为文蛤，环比跌 19.62%，其次为银鲳 3、带鱼 3 和带鱼 1，环比分别跌 8.08%、5.58%和 5.08%，其余 10 个品种跌幅均在 4.5%以内；仅带鱼 2 价格环比上涨，涨幅为 1.22%；竹蛏、墨鱼 1 的价格与上月基本持平，具体见表 3-3。

表 3-3 2018 年 4 月海产品批发市场月均价报表

单位：元/公斤、%

品名	四月份		
	月均价	月环比	月同比
文蛤	15.69	-19.62	20.69
竹蛏	58.00	0.00	0.87
海蜇皮 1	44.00	-2.44	-17.91
海蜇头 2	63.50	-0.86	-10.35
墨鱼 1	48.00	0.00	26.32
墨鱼 2	39.83	-4.21	18.44
大黄鱼(养殖)	36.58	-1.14	4.51
小黄鱼 1	42.85	-3.95	2.10
小黄鱼 2	32.71	-1.65	25.81
带鱼 1	50.28	-5.08	-10.21
带鱼 2	43.02	1.22	0.05
带鱼 3	33.32	-5.58	-4.25
银鲳 1	190.00	-0.10	9.83
银鲳 2	140.00	-0.14	2.19
银鲳 3	86.24	-8.08	-13.61
银鲳 4	35.00	-0.17	-23.91
三疣梭子蟹	52.25	-0.80	-17.50

数据来源：上海农产品价格监测系统