

2018 年 3 月上海市主要农产品价格监测报告

【监测一】蔬菜价格总体下滑，青菜价格跌幅明显

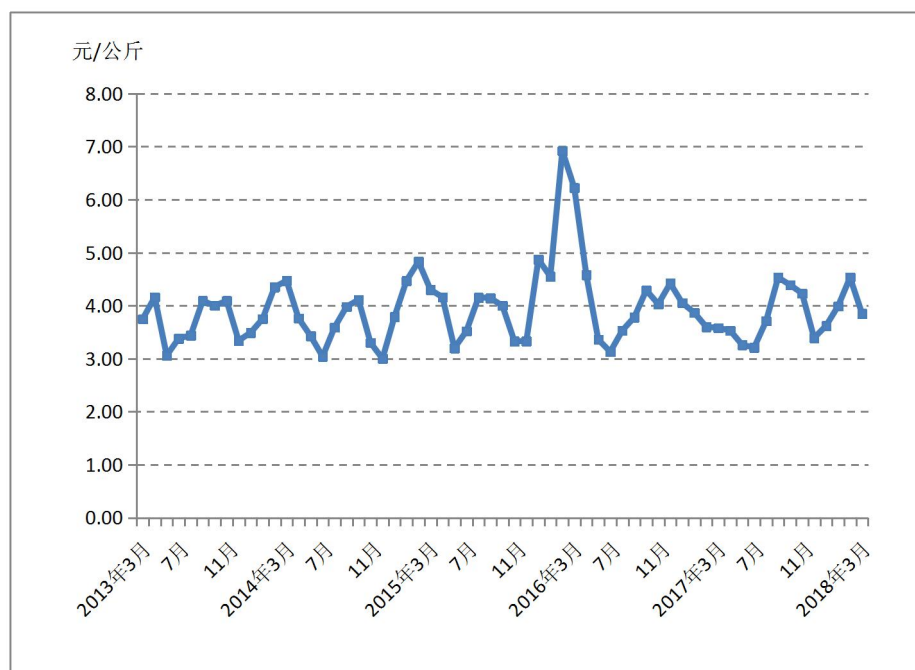
表 1-1 2018 年 3 月上海蔬菜价格调查报表 单位：元/公斤、%

		蔬菜	青菜	备注
田头	均价	1.75	1.42	蔬菜：全市 34 个点 3 个品种
	环比	-40.68	-44.31	
	同比	49.57	129.03	
批发	均价	3.85	2.47	蔬菜：全市 5 大批发市场 26 个品种
	环比	-15.01	-40.48	
	同比	7.54	56.33	
零售	均价	8.18	4.80	蔬菜：全市 67 个点 57 个品种
	环比	-13.71	-21.82	
	同比	12.05	76.47	

数据来源：上海农产品价格监测系统

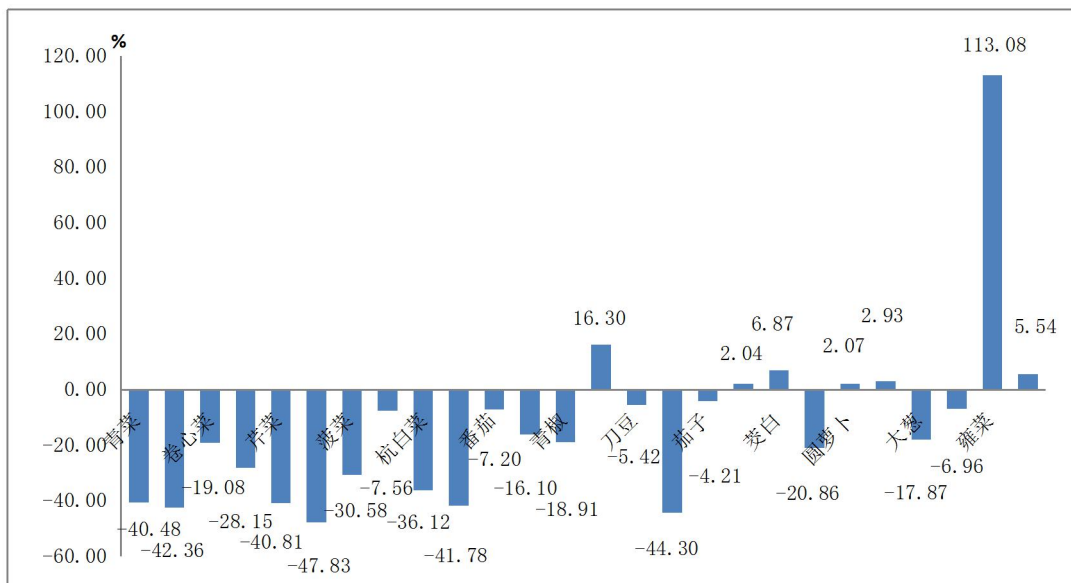
——蔬菜 蔬菜月均田头价 1.75 元/公斤，环比跌 40.68%，同比涨 49.57%；蔬菜月均批发价 3.85 元/公斤，环比跌 15.01%，同比涨 7.54%；蔬菜月均零售价 8.18 元/公斤，环比跌 13.71%，同比涨 12.05%。

图 1-1 2013.3-2018.3 上海蔬菜批发价格走势



数据来源：上海农产品价格监测系统

图 1-2 2018 年 3 月上海蔬菜批发价格环比数据图

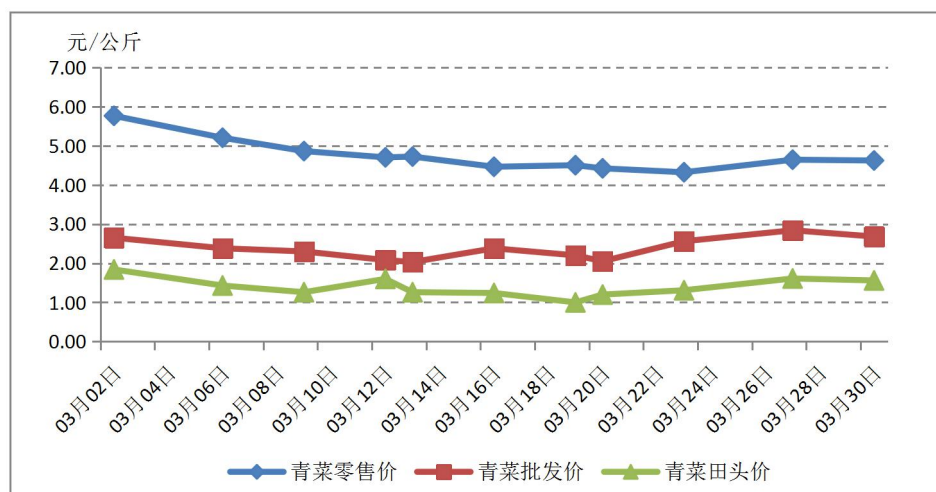


数据来源：上海农产品价格监测系统

根据监测的 26 种蔬菜数据，有 19 种蔬菜批发价格环比下跌，其中 6 种蔬菜的跌幅在 40%以上，跌幅较大的为生菜和莴笋，环比分别跌 47.83%、44.30%；有 7 种蔬菜批发价格环比上涨，涨幅最大的为莼菜，环比涨 113.08%，其次为米苋，环比涨 16.30%。

——**青菜** 青菜月均田头价 1.42 元/公斤，环比跌 44.31%，同比涨 129.03%；青菜月均批发价 2.47 元/公斤，环比跌 40.48%，同比涨 56.33%；青菜月均零售价 4.80 元/公斤，环比跌 21.82%，同比涨 76.47%。

图 1-3 2018 年 3 月上海青菜价格走势



数据来源：上海农产品价格监测系统

【监测二】猪肉批发价持续大幅下跌、鸡蛋价格大幅回落

表 2-1 2018 年 3 月上海猪肉、鸡蛋价格调查报表

单位：元/公斤、%

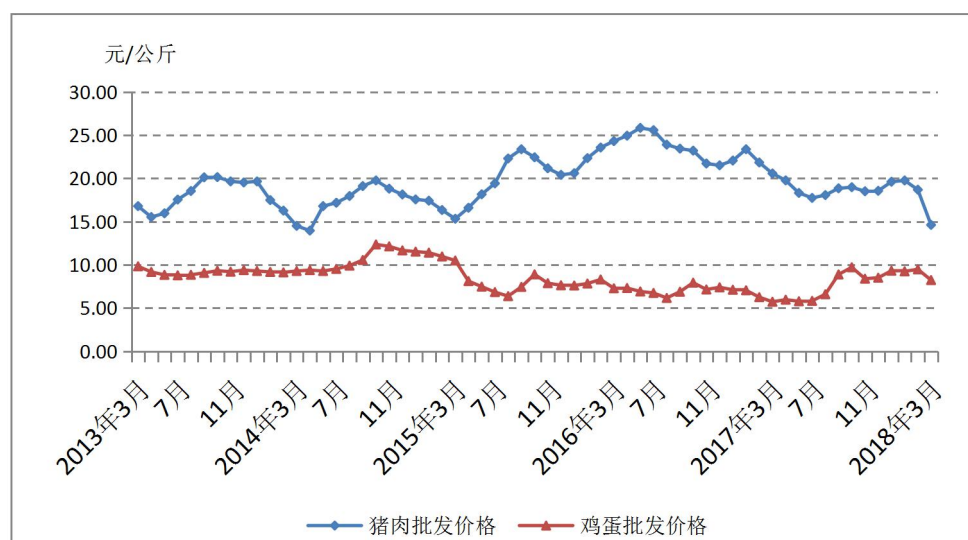
品种	月均价	月环比	月同比
猪肉批发	14.61	-21.79	-28.94
猪肉零售	28.08	-3.84	-9.07
鸡蛋批发	8.23	-13.09	43.88

数据来源：上海农产品价格监测系统

——**猪肉** 猪肉月均批发价 14.61 元/公斤，环比、同比分别跌 21.79%、28.94%。猪肉月均零售价 28.08 元/公斤，环比、同比分别跌 3.84%、9.07%。

——**鸡蛋** 鸡蛋月均批发价 8.23 元/公斤，环比跌 13.09%，同比涨 43.88%。

图 2-1 2013.3-2018.3 上海猪肉、鸡蛋批发价格走势



数据来源：上海农产品价格监测系统

【监测三】淡水产品价格小幅上扬，海产品价格总体下滑

表 3-1 2018 年 3 月上海水产品批发价格调查报表

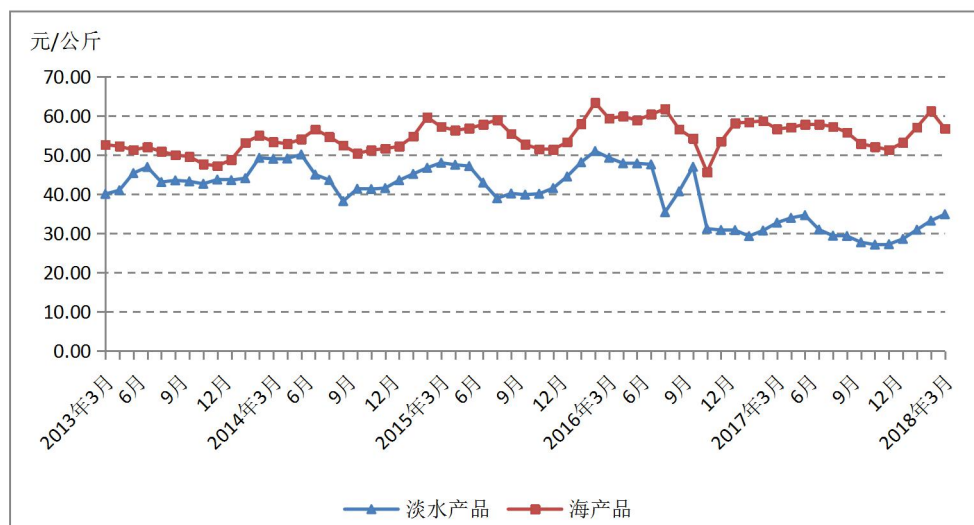
单位：元/公斤、%

品种	月均价	月环比	月同比	备注
淡水产品	34.82	4.91	6.55	6 大市场 9 个品种
海产品	56.68	-7.34	0.21	6 大市场 17 个品种

数据来源：上海农产品价格监测系统

淡水产品月均批发价 34.82 元/公斤，环比、同比分别涨 4.91%、6.55%；海产品月均批发价 56.68 元/公斤，环比跌 7.34%，同比涨 0.21%。

图 3-1 2013.3-2018.3 上海水产品价格走势图



数据来源：上海农产品价格监测系统

——**淡水产品** 重点监测的 9 个品种中，4 个品种价格环比上涨，涨幅最大的为活牛蛙，环比涨 15.80%，其次是甲鱼，环比涨 12.11%；草鱼和鲫鱼的价格环比下跌，其中草鱼环比跌 4.07%；鲤鱼、黄鳝 1 和加州鲈鱼 1 的价格与上月基本持平，具体见表 3-2。

表 3-2 2018 年 3 月淡水产品批发市场月均价报表

单位：元/公斤、%

品名	三月份		
	月均价	月环比	月同比
鲫鱼	15.87	-0.69	-6.37
鲢鱼	15.35	2.68	27.70
草鱼	16.99	-4.07	7.74
鲤鱼	17.00	0.00	21.43
活牛蛙	24.19	15.80	30.40
甲鱼	78.23	12.11	20.32
罗氏沼虾	121.94	6.93	20.35
黄鳝 1	60.00	0.00	-33.04
加州鲈鱼 1	33.00	0.00	-15.38

数据来源：上海农产品价格监测系统

——**海产品** 重点监测的 17 个品种中，14 个品种价格环比下跌，跌幅最大的为带鱼 3，环比跌 17.10%，其次为三疣梭子蟹和带鱼 1，环比分别跌 15.67%、11.72%，其余 11 个品种跌幅均在 10%以内；仅文蛤价格环比上涨，涨幅为 15.43%；墨鱼 1 和大黄鱼（养殖）的价格与上月基本持平，具体见表 3-3。

表 3-3 2018 年 3 月海产品批发市场月均价报表

单位：元/公斤、%

品名	三月份		
	月均价	月环比	月同比
文蛤	19.52	15.43	47.21
竹蛏	58.00	-2.11	9.56
海蜇皮 1	45.10	-5.63	-16.08
海蜇头 2	64.05	-1.63	-11.66
墨鱼 1	48.00	0.00	26.32
墨鱼 2	41.58	-4.50	22.29
大黄鱼(养殖)	37.00	0.00	5.62
小黄鱼 1	44.61	-7.45	5.09
小黄鱼 2	33.26	-6.91	32.35
带鱼 1	52.97	-11.72	-1.85
带鱼 2	42.50	-6.72	1.24
带鱼 3	35.29	-17.10	3.89
银鲳 1	190.19	-6.08	9.94
银鲳 2	140.19	-7.47	2.33
银鲳 3	93.82	-7.67	-5.95
银鲳 4	35.06	-8.94	-23.78
三疣梭子蟹	52.67	-15.67	-15.69

数据来源：上海农产品价格监测系统