

# 2018 年 2 月上海市主要农产品价格监测报告

## 【监测一】蔬菜价格全线大涨，青菜价格涨幅显著

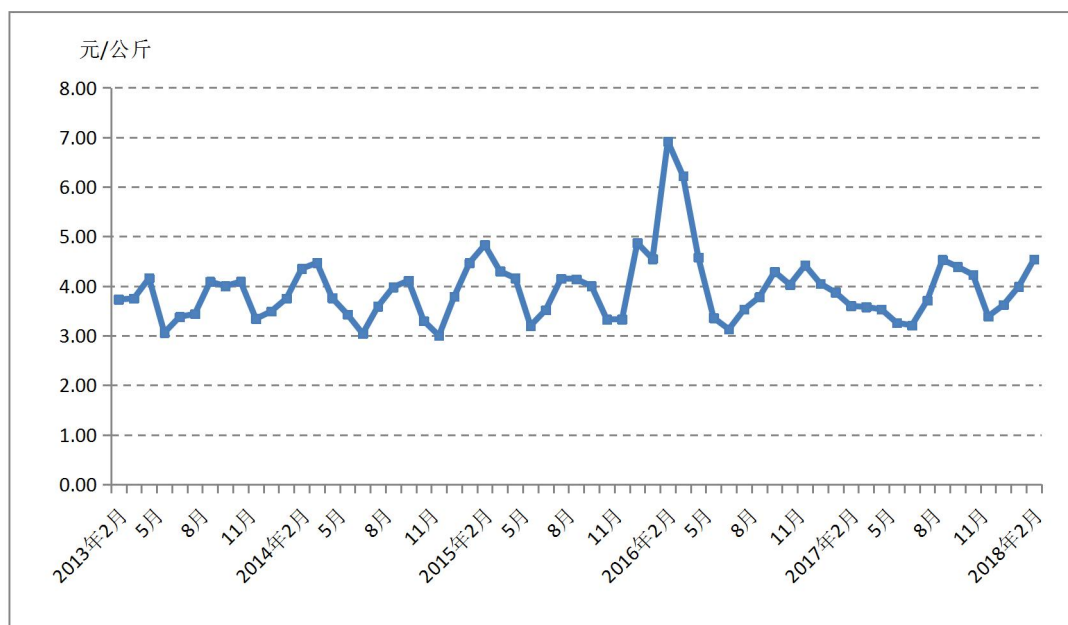
表 1-1 2018 年 2 月上海蔬菜价格调查报表 单位：元/公斤、%

		蔬菜	青菜	备注
田头	均价	2.95	2.55	蔬菜：全市 34 个点 3 个品种
	环比	26.61	70.00	
	同比	120.15	311.29	
批发	均价	4.53	4.15	蔬菜：全市 5 大批发市场 26 个品种
	环比	13.53	56.02	
	同比	25.83	202.92	
零售	均价	9.48	6.14	蔬菜：全市 67 个点 57 个品种
	环比	21.23	44.13	
	同比	18.50	108.84	

数据来源：上海农产品价格监测系统

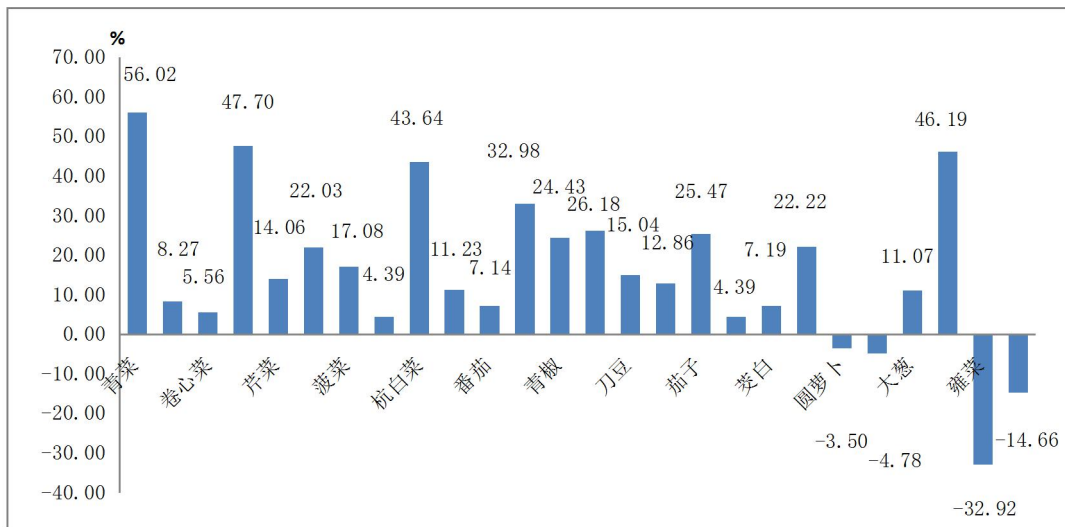
——**蔬菜** 蔬菜月均田头价 2.95 元/公斤，环比、同比分别涨 26.61%、120.15%；蔬菜月均批发价 4.53 元/公斤，环比、同比分别涨 13.53%、25.83%；蔬菜月均零售价 9.48 元/公斤，环比、同比分别涨 21.23%、18.50%。

图 1-1 2013.2-2018.2 上海蔬菜批发价格走势



数据来源：上海农产品价格监测系统

图 1-2 2018 年 2 月上海蔬菜批发价格环比数据图

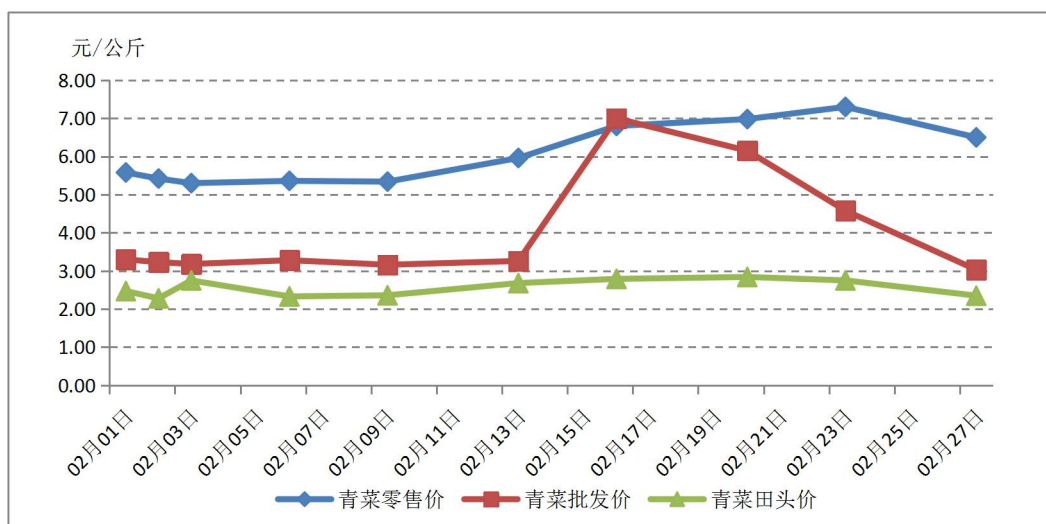


数据来源：上海农产品价格监测系统

根据监测的 26 种蔬菜数据，有 22 种蔬菜批发价格环比上涨，其中 4 种蔬菜的涨幅在 43%以上，涨幅较大的为青菜和塌棵菜，环比分别涨 56.02%、46.19%；有 4 种蔬菜批发价格环比下跌，跌幅最大的为茼蒿菜，环比跌 32.92%，其次为玉米，环比跌 14.66%。

——**青菜** 青菜月均田头价 2.55 元/公斤，环比、同比分别涨 70%、311.29%；青菜月均批发价 4.15 元/公斤，环比、同比分别涨 56.02%、202.92%；青菜月均零售价 6.14 元/公斤，环比、同比分别涨 44.13%、108.84%。

图 1-3 2018 年 2 月上海青菜价格走势



数据来源：上海农产品价格监测系统

## 【监测二】猪肉批发价小幅下调、鸡蛋价格止跌反弹

表 2-1 2018 年 2 月上海猪肉、鸡蛋价格调查报表

单位：元/公斤、%

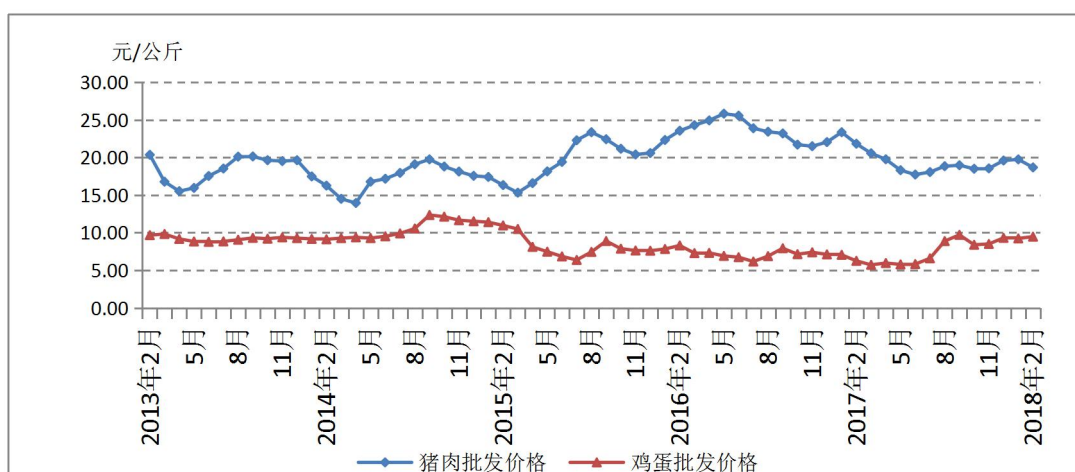
品种	月均价	月环比	月同比
猪肉批发	18.68	-5.42	-14.43
猪肉零售	29.20	1.46	-7.77
鸡蛋批发	9.47	2.49	51.52

数据来源：上海农产品价格监测系统

——**猪肉** 猪肉月均批发价 18.68 元/公斤，环比、同比分别跌 5.42%、14.43%。猪肉月均零售价 29.20 元/公斤，环比涨 1.46%，同比跌 7.77%。

——**鸡蛋** 鸡蛋月均批发价 9.47 元/公斤，环比、同比分别涨 2.49%、51.52%。

图 2-1 2013.2-2018.2 上海猪肉、鸡蛋批发价格走势



数据来源：上海农产品价格监测系统

### 【监测三】水产品价格总体上涨，罗氏沼虾和三疣梭子蟹继续领涨

表 3-1 2018 年 2 月上海水产品批发价格调查报表

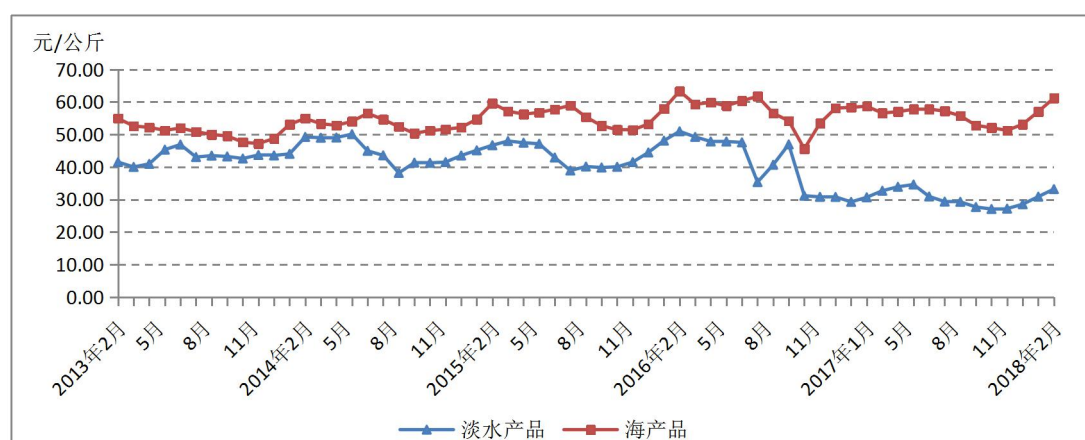
单位：元/公斤、%

品种	月均价	月环比	月同比	备注
淡水产品	33.19	7.48	8.22	6 大市场 9 个品种
海产品	61.17	7.30	4.30	6 大市场 17 个品种

数据来源：上海农产品价格监测系统

淡水产品月均批发价 33.19 元/公斤，环比、同比分别涨 7.48%、8.22%；海产品月均批发价 61.17 元/公斤，环比、同比分别涨 7.30%、4.30%。

图 3-1 2013.2-2018.2 上海水产品价格走势



数据来源：上海农产品价格监测系统

——**淡水产品** 重点监测的 9 个品种中，6 个品种价格上涨，涨幅最大的为罗氏沼虾，环比涨 24.48%，其次是草鱼，环比涨 13.02%，其余 4 个品种涨幅均在 7.02%以内；鲤鱼、黄鳝 1 和加州鲈鱼 1 的价格与上月基本持平，具体见表 3-2。

表 3-2 2018 年 2 月淡水产品批发市场月均价报表

单位：元/公斤、%

品名	二月份		
	月均价	月环比	月同比
鲫鱼	15.98	3.23	-3.27
鲢鱼	14.95	5.65	132.14
草鱼	17.71	13.02	20.64
鲤鱼	17.00	0.00	/
活牛蛙	20.89	7.02	69.98
甲鱼	69.78	1.13	-10.54
罗氏沼虾	114.04	24.48	14.37
黄鳝 1	60.00	0.00	/
加州鲈鱼 1	33.00	0.00	14.50

数据来源：上海农产品价格监测系统

——**海产品** 重点监测的 17 个品种中，14 个品种价格环比上涨，其中涨幅最大的为三疣梭子蟹，环比涨 24.80%，其次为带鱼 3 和小黄鱼 2，环比分别涨 13.70%、12.71%；有 2 个品种价格环比下跌，竹蛏跌 8.85%，银鲳 4 跌 3.75%；大黄鱼（养殖）的价格与上月基本持平，具体见表 3-3。

表 3-3 2018 年 2 月海产品批发市场月均价报表

单位：元/公斤、%

品名	二月份		
	月均价	月环比	月同比
文蛤	16.91	3.17	25.26
竹蛏	59.25	-8.85	16.18
海蜇皮 1	47.79	9.08	-0.15
海蜇头 2	65.11	3.01	-0.05
墨鱼 1	48.00	2.41	26.32
墨鱼 2	43.54	6.79	23.76
大黄鱼(养殖)	37.00	0.00	/
小黄鱼 1	48.20	0.54	3.26
小黄鱼 2	35.73	12.71	34.17
带鱼 1	60.00	4.55	10.31
带鱼 2	45.56	9.18	16.34
带鱼 3	42.57	13.70	27.49
银鲳 1	202.50	6.72	16.12
银鲳 2	151.50	4.65	17.00
银鲳 3	101.61	8.21	17.62
银鲳 4	38.50	-3.75	-16.30
三疣梭子蟹	62.46	24.80	6.84

数据来源：上海农产品价格监测系统